

Oficina Nacional de Estadística

Taller Regional de las Naciones Unidas sobre estadísticas del
comercio internacional de servicios.

11 a 14 diciembre 2012, Bogotá, Colombia

“Compilación de los datos de servicios industriales”

Expositor:

Emmanuel Gatón

Analista de Estadísticas Sectoriales de Comercio Exterior

Departamento de Estadísticas Económicas
División de Comercio Exterior.



Oficina Nacional de Estadística

Contenido temático de la presentación:

- Introducción
- Compilación de datos servicios industriales
- Institución responsable
- Servicios internacionales de industriales/manufactura.
- Divisiones de la industrias de zona franca, según actividad económica y productos.
- Fuentes
- Metodología de compilación
- Retos futuros para la ONE
- Anexos

Introducción

El sector industrial de República Dominicana, el segundo de mayor importancia en aportes de producción (alrededor del 30% PIB nominal) y empleos (Más de 300 mil) a la economía nacional.

Según el Sistema de Cuentas Nacionales, el sector de industrial de República Dominicana, está compuesto por cuatro actividades productivas: Explotación de minas y canteras, construcción, manufactura local y manufactura de zonas francas.

Uno de los sectores que más se ha destacado por su contribución al desarrollo de la economía nacional, y con mayor atractivo para la inversión, es la industria de zonas francas, donde se ofrecen los servicios de manufactura de bienes con fines de exportación.

Compilación de datos servicios industriales

Institución responsable:

En la República Dominicana, la ONE es el ente rector del Sistema Estadístico Nacional y quien publica las estadísticas de comercio internacional de bienes. Sin embargo, desde 1985, es el Banco Central quien compila, elabora y publica las estadísticas de comercio internacional de servicios que son utilizadas para el cálculo de la balanza de pagos del país. Para la compilación de los mismos se rigen por las recomendaciones del Manual de Balanza de Pagos del FMI.

Compilación de datos servicios industriales

Servicios internacionales de industriales/manufactura:

En la República Dominicana, los servicios internacionales de industria o de manufactura están vinculados, directamente, con las zonas francas.

Las zonas francas son áreas donde se permite la instalación de empresas nacionales o extranjeras, cuyos servicios y producción son destinados, principalmente, al mercado internacional. La Ley 8-90 sobre Fomento de Zonas Francas, ofrece a estas empresas, un tratamiento fiscal especial con el objetivo de promover el crecimiento del empleo. Según el SCN 1993, se consideran unidades residentes. El valor agregado local, es considerado como servicio internacional.

Compilación de datos servicios industriales

Servicios internacionales de industriales/manufactura:

El valor bruto de producción de las zonas francas se asume como el valor de sus exportaciones totales, bajo la premisa de que todo lo que se produce es vendido a unidades no residentes. Los valores correspondientes a los demás componentes de la cuenta de producción son obtenidos a través de encuestas periódicas que realiza el BRCD.

Compilación de datos servicios industriales

División de la industria de zona franca, según actividad económica y productos

11 divisiones de la
CIU Rev. 3

19 grupos de
productos de la
CCP.

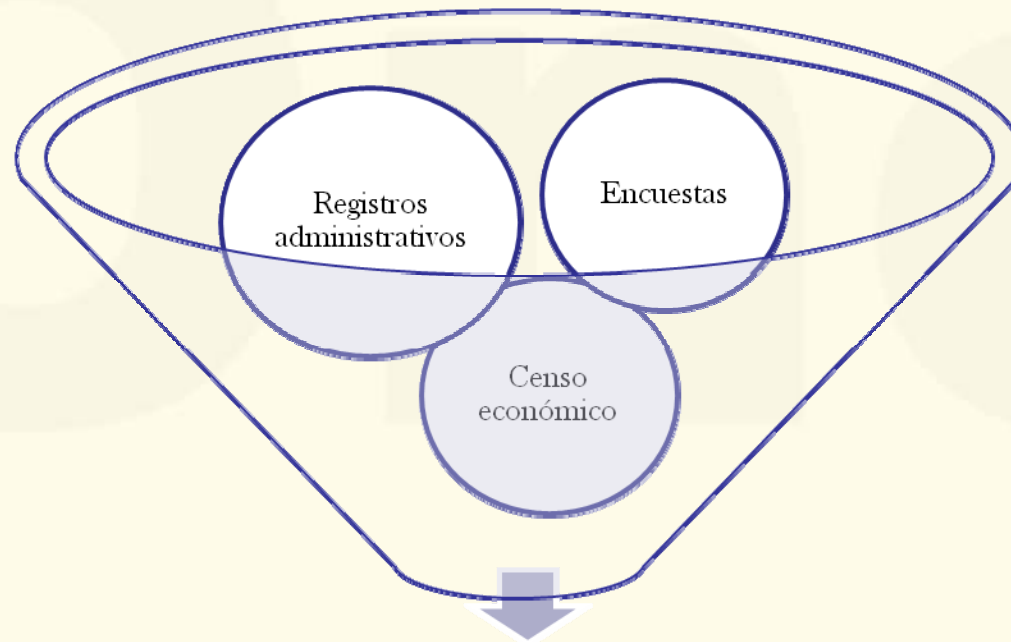
Desagregación subsector 5 Ramas:

- Elaboración de otros productos alimenticios.
- Elaboración de bebidas y productos de tabaco.
- Fabricación de textiles y prendas de vestir.
- Fabricación de artículos de cuero y calzado.
- Otras industrias

Compilación de datos servicios industriales

Fuentes :

Las principales fuentes de información utilizadas por el Banco Central para la compilación de las estadísticas de comercio internacional de servicio son:



Estadísticas comercio internacional de servicios

Metodología de Compilación

Registros administrativos:

- **Fuentes:** Directorio de empresas, Dirección General de Aduanas y Dirección General de Impuestos Internos, Consejo Nacional de Zonas Francas (CNZF).
- **Variables:** Datos generales de la empresa, actividad económica, otros.

Encuesta:

- **Nombre:** *Informe mensual de estadísticas de las empresas de zonas francas industriales.*
- **Unidades de estudio:** Empresas de Zonas Francas Industriales.
- **Periodicidad:** Mensual, por medio del Formularios de Estadísticas de ZF.
- **Variables:** a) Datos de la empresa, b) Exportaciones, c) Importaciones, insumos locales y pagos a personal no residente, d) Remuneraciones, servicios y otros gastos locales, e) Cantidad de personal ocupado.
- **Institución compiladora:** Banco Central.
- **Productos finales:**
 - http://www.bancentral.gov.do/estadisticas.asp?a=zonas_francas
 - http://www.bancentral.gov.do/estadisticas.asp?a=Sector_Externo

Oficina Nacional de Estadística

BANCO CENTRAL DE LA REPUBLICA DOMINICANA | Búsqueda | Mapa de Sitio | Enlaces | Ayuda | English |
Martes, 4 de Diciembre del 2012

Normativa | Estadísticas Económicas | Publicaciones Económicas | Sistema Financiero | Sistema de Pagos | Noticias | Servicios al Público

Inicio > Estadísticas Económicas > zonas francas

Zonas Francas

Calendario Publicación | Formato:

Sector Real | Precios | Sector Fiscal | Sector Externo | Sector Monetario y Financiero Armonizadas | Sector Turismo | Mercado Cambiario | Mercado de Trabajo

Exportaciones

Resumen 2004-2008

Por Parques, 2004-2008: Actividades

Importaciones

Resumen 2004-2008

Por Parques, 2004-2008: Actividades

Gastos Locales

Resumen 2004-2008

Por Parques, 2004-2008: Actividades

Resumen Anual por Principales Componentes y Actividades, 2004-2008

Ponderación Anual por Principales Componentes y Actividades, 2004-2008

Por Componentes: Componentes

Mensuales por Componentes y Actividad, 2004-2008: Actividades

Ponderación Mensuales por Componentes y Actividad, 2004-2008: Actividades

Estadísticas económicas ZF

http://www.bancentral.gov.do/estadisticas.asp?a=zonas_francas

Sector externo: balanza de pagos, otros.

http://www.bancentral.gov.do/estadisticas.asp?a=Sector_Externo

BANCO CENTRAL DE LA REPUBLICA DOMINICANA | Búsqueda | Mapa de Sitio | Enlaces | Ayuda | English |
Martes, 4 de Diciembre del 2012

Normativa | Estadísticas Económicas | Publicaciones Económicas | Sistema Financiero | Sistema de Pagos | Noticias | Servicios al Público

Inicio > Estadísticas Económicas > Sector Externo

Sector Externo

Calendario Publicación | Formato:

Sector Real | Precios | Sector Fiscal | Sector Externo | Sector Monetario y Financiero Armonizadas | Sector Turismo | Mercado Cambiario | Mercado de Trabajo

Balanza de pagos

- Anual: 1993-2012
- Trimestral: 2004-2012

Posición de Inversión Internacional

- Anual: 2005-2011
- Trimestral: 2011

Exportaciones

- Mensual: 2000-2012
- Anual: 1997-2011

Importaciones Nacionales

- Mensual:
- Trimestral: 1997-2012
- Anual: 1997-2011

Importaciones de crudo y derivados

- Anual: 1994-2012

Zonas Francas

- Exportaciones de Zonas Francas: 1995-2012
- Estadísticas Detalladas de Zonas Francas: 2004-2008

Inversión extranjera directa (IED) por país de origen: 1993-2012

Inversión extranjera directa (IED) por sectores de destino: 1993-2012

Remesas Familiares: 1998-2012

Reservas internacionales: 1985-2012

Planilla de Reservas Internacionales y Liquidez en Moneda Extranjera

- Anual:
- Mensual:

Deuda Pública Externa

- Deuda Pública Externa Global: 1961-2004
- Evolución Deuda Enero-Diciembre: 2003-Cierre año
- Evolución Deuda Enero-Junio: 2004-Cierre semestre

Metodología de Compilación

Encuestas:

- **Nombre:** 1) *Cuestionario para empresas de zonas francas*, 2) *Empleos y compras locales*
- **Unidades de estudio:** Empresas de zonas francas Industriales.
- **Periodicidad:** Mensual y anual.
- **Modo captura:** Formularios de estadísticas de ZF.
- **Variables:** a) Datos generales de la empresa, b) infraestructura, c) empleados, d) Producción, países de destino, e) Normas de calidad, f) Origen del capital, g) Casa matriz, h) inversión acumulada, i) Pago por servicios, j) Aspectos tecnológicos.
- **Institución compiladora:** Consejo Nacional de Zonas Francas (CNZF).
- **Productos finales:** Informes estadísticos, otros.
- <http://www.cnzfe.gob.do/estadisticas.htm>

Oficina Nacional de Estadística



Consejo Nacional de Zonas Francas de Exportación

> Inicio > Estadísticas

Nosotros

- Marco Legal
- Cómo Instalarse
- Servicios
- Eventos
- Estadísticas
- Transparencia
- Contactos
- Enlaces
- Acuerdo de Servicios



Estadísticas

Primer Censo Económico para el sector de Zonas Francas con el propósito de levantar las estadísticas correspondientes al año 2011

- Formulario del Censo
- Instructivo de llenado del Formulario
- Circular del CNZFE al sector
- Publicación al sector zonas francas por el Banco Central

FORMULARIOS

- Formulario la relación de Gastos Bienes y Servicios Exentos del pago de ITBIS.
- Formulario de **Empresas de Zonas Francas** para la Encuesta anual 2012.
- Formulario de **Parques de Zonas Francas** para la Encuesta anual 2012.
- Formulario para la encuesta del Movimiento de Cargas.
- Formulario para empleos y gastos locales.

MAPAS DEL SECTOR ZONAS FRANCAS

- Mapa con la ubicación todas las zonas francas instaladas en el país.
- Descripción del Mapa con la ubicación de las zonas francas instaladas en el país.

INFORMES ESTADÍSTICOS ANUALES

- Informe Estadístico 2011
- Informe Estadístico 2010

27°C 20°C

ADOZONA
Asociación Ciudadana de Zonas Francas

311
Asociación Ciudadana de Denuncias, Quejas y Reclamaciones

***GOB**
[*462]

Síguenos







Estadísticas económicas sector ZF

<http://www.cnzfe.gov.do/estadisticas.htm>

Informe estadístico anual del sector ZF.



CONTENIDO

Empleos

121,001

2010

125,117

2011

- I **Presentación** 2
- II **COMPORTAMIENTO 2011** 2
- III **Visión Histórica de las Zonas Francas**
Evolución Principales Variables 1995-2011
Contribución de las Zonas Francas al PIB, 1995-2011
PARQUES Y EMPRESAS 7
- IV **Parques de Zonas Francas**
Parques de Zonas Francas Operando por Tipo de Administración, 2011
Parques de Zonas Francas Operando por Región, 2011
Parques de Zonas Francas en Operación, 1995-2011
Parques de Zonas Francas en Operación 2010-2011, por Región
Parques de Zonas Francas Operando por Tipo de Administración, 2010-2011
Área de Naves de los Parques de Zonas Francas, 2011
- V **Empresas de Zonas Francas**
Empresas por Parques y Zonas Francas Especiales, 2010-2011
Evolución Empresas de Zonas Francas en Operación, 1995-2011
Empresas Operando por Región y Parques, 2011
Empresas de Zonas Francas Operando por Región, 2010-2011
Empresas por Tipo de Administración de Parque, 2010-2011
Empresas de Zonas Francas Operando por Actividad, 2010-2011
Empresas Operando según Principales Actividades, 2010-2011
Empresas de Zonas Francas Operando por País de Origen, 2011
Principales Países de Origen de las Empresas de Zonas Francas, 2011
- EMPLEOS Y SALARIOS** 23
- VI **Empleos y Salarios**
Empleos Generados por las Zonas Francas, 1995-2011
Empleos de Zonas Francas en 2011, por Sexo, Región y Parque
Empleos Operadoras 2011, por Región, Parque y Sexo
Empleos de Zonas Francas por Región y Provincia, 2011
Distribución por Sexo del Total de Empleos de Zonas Francas, 2011
Distribución Empleos de Zonas Francas por Región y Sexo, 2011
Empleos de Zonas Francas por Tipo de Administración, 2010-2011
Total de Empleos de Zonas Francas 2011, por Actividad y Sexo
Distribución del Empleo 2010-2011, por Actividades Principales
Distribución del Empleo de Zonas Francas 2011, por Parque, Sexo y Ocupación
Empleos Zonas Francas y Z.F. Especiales por Sexo y Ocupación, 2011
Empleos Zonas Francas Especiales por Ubicación, Sexo y Ocupación, 2011
Empleos Zonas Francas Especiales por Región y Sexo, 2010-

Informe Estadístico del Sector Zonas Francas

- Salario Promedio Semanal Operarios y Técnicos, 2010-2011
Evolución del Salario Promedio Operarios y Técnicos, 1995-2011
INVERSION ACUMULADA 39
- VII **Inversión**
Inversión Acumulada de las Empresas al 2011, por Parque
Inversión Acumulada al 2011, por Actividad
Inversión Acumulada de las Empresas al 2011, por País de Origen
Inversión Acumulada por Principal País de Origen, 2011
EXPORTACION, IMPORTACION Y DIVISAS 44
- VIII **Exportación, Importación y Divisas**
Evolución de las Exportaciones de Zonas Francas, 1995-2011
Exportación de Zonas Francas por Principales Actividades, 2003-2011
Comparativo Exp. Nacionales y de Zonas Francas, 1995-2011
Empresas según Destino de sus Exportaciones, 2010-2011
Saldo de las Exportaciones Versus Importaciones, 1995-2011
Evolución de las Importaciones de Zonas Francas, 1995-2011
Empresas según País de Origen de sus Materias Primas, 2010-2011
Principales Países de Origen de las Materias Primas, 2010-2011
Divisas Generadas de Zonas Francas 2003-2011, por Actividad
Evolución de las Divisas Generadas, 1995-2011
PAGOS POR SERVICIOS 55
- IX **Pagos por Servicios**
Pagos de CDEEE, INFOTEP, TSS, Agua y Telecomunicaciones, 2011
Evolución de los Pagos de Electricidad, 2000-2011
Evolución de los Pagos de Seguridad Social, 2000-2011
Evolución de los Pagos al INFOTEP, 2000-2011
Pagos Servicios de Agua, 2000-2011
Evolución de los Pagos de Telecomunicaciones, 2000-2011
CAPACITACION 62
- X **Adiestramiento y Capacitación de Personal**
Acciones Formativas Impartidas por INFOTEP, por Parque 2011
Acciones Formativas Impartidas por INFOTEP, por Región, 2011
- XI **Producción**
Comportamiento de la Producción en 2011 con relación al 2010
EMPRESAS APROBADAS 65
- XII **Empresas Aprobadas en el 2011**
Empleos, Inversión y Divisas Proyectadas por Parques 2011
Empleos, Inversión y Divisas Proyectadas por Actividad, 2011
Empleos, Inversión y Divisas Proyectadas por Región 2011
EMPLEOS Y EMPRESAS LEY 56-07 69
- XII **Empleos de las Empresas de la Ley 56-07 por Región, 2011**
Empleos de las Empresas de la Ley 56-07 por Actividad, 2011

Metodología de Compilación

Censo Económico para el sector de zonas francas:

- En Junio del 2012, inicia primer Censo Económico para el sector de zonas francas . Trabajo en conjunto del BC y CNZF.
- **Objetivo:** Actualizar bases de datos económicas del sector, y complementar la elaboración de las Cuentas Nacionales y BP.
- **Unidades de estudio:** Empresas de zonas francas industriales .
- **Variables:** a) Datos de la empresa, b) Origen y financiamiento de las materias primas, c) Destinos de las ventas, d) Adquisición de maquinarias y equipos, e) Pagos a no residentes, f) Remuneraciones, servicios y otros gastos locales, g) Cantidad del personal ocupado.
- **Institución compiladora:** Banco Central en coordinación al CNZF.

Retos futuros para la ONE

La Oficina Nacional de Estadística se ha sumergido en los últimos años en realizar mejoras continuas en la compilación, elaboración y publicación de estadísticas, con la finalidad, de cumplir con su rol de responsable de las estadísticas oficiales. En este sentido ha ido preparando la plataforma técnica que le permita asumir, además de las estadísticas de comercio internacional de mercancías, las de servicios.

Entre estas acciones, se destaca el proyecto de Ley del Sistema Estadístico Nacional, que, entre otras cosas, convierte a la ONE en el Instituto Nacional de Estadística, con mayor autonomía y responsabilidad sobre algunas funciones que actualmente no ejerce.

Gracias por su Atención

Anexos

Oficina Nacional de Estadística

Formulario mensual estadísticas de zona franca del BC.

DI-05-01

BANCO CENTRAL DE LA REPÚBLICA DOMINICANA
INFORME MENSUAL DE ESTADÍSTICAS DE LAS EMPRESAS
DE ZONAS FRANCAS INDUSTRIALES

RNC 401-00755-1

A : Departamento Internacional Atn. : Subdirección de Balanza de Pagos

Por este medio remitimos nuestras estadísticas correspondientes al mes de _____ del año _____

Rubro 1. Datos Generales:
 Nombre o Razón Social _____ RNC No. _____
 Actividad principal _____
 Dirección _____ Teléfono _____ Fax _____

Rubro 2. Exportaciones realizadas durante el mes:
 Valor Total f. o. b. US\$ dólares _____ País(es) de destino _____
 Número(s) de la(s) factura(s) comercial(es) del mes _____

Rubro 3. Importaciones, insumos locales y pagos a personal no residente durante el mes:
 (Expresar los valores en US dólares, aunque las transacciones se hubieran realizado en otras monedas).

Materia prima recibida o comprada durante el mes	Valores en US\$	Incluido en valor f. o. b. exportado		Pago durante el mes a personal no residente	Valores en US\$	Incluido en valor f. o. b. exportado	
		SI	No			SI	No
Valor f. o. b. de importación, según manifiesto de importación (Form. 3480)				Remuneraciones			
Fletes y seguros sobre importación, según manifiesto de importación (Form. 3480)*				Honorarios Profesionales			
Comprada localmente				Otros:			
Comprada a otras zonas francas							
Total				Total			

Equipos y bienes de capital importados durante el mes

Valores en US\$	País de origen de las importaciones
Valor f. o. b. de importación, según manifiesto de importación (Form. 3480)	Materias primas: _____
Fletes y seguros sobre importación, según manifiesto de importación (Form. 3480)*	Bienes de capital: _____

Rubro 4. Remuneraciones, servicios y otros gastos locales durante el mes:
 (Expresar los valores en RD pesos, aunque las transacciones se hubieran realizado en otras monedas).

Remuneraciones correspondientes al mes	Valores en RD\$	Incluido en valor f. o. b. exportado		Servicios y otros correspondientes al mes	Valores en RD\$	Incluido en valor f. o. b. exportado	
		SI	No			SI	No
Sueldos y salarios				Combustibles y Lubricantes			
Incentivos, vacaciones y regalías				Energía eléctrica			
Preaviso y cesantía				Transporte interno (flete)			
Seguro médico y afines				Comunicaciones			
Otros:				Alquiler de naves			
				Otros:			
Total				Total			

Rubro 5. Cantidad de personal ocupado durante el mes: Operarios _____ Técnicos y personal administrativo _____

Rubro 6. Observaciones: _____

Rubro 7. De la persona que llenó el formulario y del responsable:
 Nombre de quien llenó el formulario _____ Cargo _____
 Nombre funcionario responsable _____ Cargo _____
 Fecha _____

*De no tener detalles favor consignar total en el Rubro 3.

Oficina Nacional de Estadística

Formulario censo económico sector zona franca.

BANCO CENTRAL DE LA REPÚBLICA DOMINICANA PRIMER CENSO ANUAL DE LAS EMPRESAS DE ZONAS FRANCA INDUSTRIALES Y DE SERVICIOS JUNIO 2012																																																							
<small>EL BANCO CENTRAL DE LA REPÚBLICA DOMINICANA GARANTIZA LA CONFIDENCIALIDAD DE LOS DATOS INFORMADOS POR ESA EMPRESA, LOS CUALES SERÁN UTILIZADOS EXCLUSIVAMENTE PARA LA ELABORACIÓN DE LA BALANZA DE PAGOS DEL PAÍS Y PRESENTADOS EN FORMA AGREGADA SEGÚN LO ESTABLECIDO EN LA LEY MONETARIA Y FINANCIERA, NO. 15342, ARTÍCULOS 5 Y 76.</small>																																																							
1. DATOS GENERALES DE LA EMPRESA:			Año reportado: 2011																																																				
1.1 Nombre o razón social:		1.5 Teléfono(s):																																																					
1.2 Parque / Dirección:		1.6 Fax:																																																					
1.3 Actividad principal:		1.7 Pág. Web:																																																					
1.4 Número del RNC:		1.8 Correo electrónico:																																																					
1.8 Composición de los Accionistas: <table border="1" style="width: 100%; border-collapse: collapse;"> <thead> <tr> <th rowspan="2">País</th> <th colspan="2">Porcentaje</th> </tr> <tr> <th></th> <th></th> </tr> </thead> <tbody> <tr> <td> </td> <td> </td> <td> </td> </tr> <tr> <td> </td> <td> </td> <td> </td> </tr> <tr> <td> </td> <td> </td> <td> </td> </tr> <tr> <td> </td> <td> </td> <td> </td> </tr> <tr> <td>Total:</td> <td colspan="2">0%</td> </tr> </tbody> </table>			País	Porcentaje																Total:	0%		1.10 Empresas dominicanas relacionadas: <table border="1" style="width: 100%; border-collapse: collapse;"> <thead> <tr> <th rowspan="2">Zona Franca</th> <th rowspan="2">No zona franca</th> </tr> </thead> <tbody> <tr> <td> </td> <td> </td> </tr> <tr> <td> </td> <td> </td> </tr> <tr> <td> </td> <td> </td> </tr> <tr> <td> </td> <td> </td> </tr> <tr> <td> </td> <td> </td> </tr> </tbody> </table>	Zona Franca	No zona franca																														
País	Porcentaje																																																						
Total:	0%																																																						
Zona Franca	No zona franca																																																						
2. ORIGEN Y FINANCIAMIENTO DE LA MATERIA PRIMA 2.1 Materia prima NO producida en República Dominicana; Indicar en dólares estadounidenses (US\$)																																																							
<table border="1" style="width: 100%; border-collapse: collapse;"> <thead> <tr> <th colspan="2">Proporcionada por cada matriz o empresas afiliadas:</th> <th rowspan="2">ADQUIRIDOS A OTROS PROVEEDORES DEL EXTERIOR (Con emisión de Factura por el proveedor)</th> <th rowspan="2">RECIBIDOS SIN CARGO POR CUENTA DEL CLIENTE DEL EXTERIOR U EMPRESA LOCAL EN ZONA FRANCA (Sin emisión de Factura por el proveedor)</th> </tr> <tr> <th>Con emisión de Factura Contable por la Matriz o Afiliada</th> <th>Sin emisión de Factura Contable de la Matriz o Afiliada</th> </tr> </thead> <tbody> <tr> <td> </td> <td> </td> <td> </td> <td> </td> </tr> <tr> <td colspan="2">Flete y seguro pagado por la empresa:</td> <td colspan="2">Flete y seguro pagado por la empresa:</td> </tr> <tr> <td> </td> <td> </td> <td> </td> <td> </td> </tr> </tbody> </table>				Proporcionada por cada matriz o empresas afiliadas:		ADQUIRIDOS A OTROS PROVEEDORES DEL EXTERIOR (Con emisión de Factura por el proveedor)	RECIBIDOS SIN CARGO POR CUENTA DEL CLIENTE DEL EXTERIOR U EMPRESA LOCAL EN ZONA FRANCA (Sin emisión de Factura por el proveedor)	Con emisión de Factura Contable por la Matriz o Afiliada	Sin emisión de Factura Contable de la Matriz o Afiliada					Flete y seguro pagado por la empresa:		Flete y seguro pagado por la empresa:																																							
Proporcionada por cada matriz o empresas afiliadas:		ADQUIRIDOS A OTROS PROVEEDORES DEL EXTERIOR (Con emisión de Factura por el proveedor)	RECIBIDOS SIN CARGO POR CUENTA DEL CLIENTE DEL EXTERIOR U EMPRESA LOCAL EN ZONA FRANCA (Sin emisión de Factura por el proveedor)																																																				
Con emisión de Factura Contable por la Matriz o Afiliada	Sin emisión de Factura Contable de la Matriz o Afiliada																																																						
Flete y seguro pagado por la empresa:		Flete y seguro pagado por la empresa:																																																					
2.2 Producida en República Dominicana; Indicar en dólares estadounidenses (US\$)																																																							
<table border="1" style="width: 100%; border-collapse: collapse; text-align: center;"> <thead> <tr> <th colspan="4">En zona NO franca</th> <th colspan="4">En zona franca</th> </tr> <tr> <th colspan="2">Por empresas afiliadas</th> <th colspan="2">Por Otras empresas</th> <th colspan="2">Por empresa afiliada</th> <th rowspan="2">ADQUIRIDOS A EMPRESAS NO RELACIONADAS (Con emisión de Factura por el proveedor)</th> <th rowspan="2">RECIBIDOS SIN CARGO POR CUENTA DEL CLIENTE DEL EXTERIOR U EMPRESA LOCAL EN ZONA FRANCA (Sin emisión de Factura por el proveedor)</th> </tr> </thead> <tbody> <tr> <td>Con emisión de Factura Contable</td> <td>Sin emisión de Factura Contable</td> <td>Con emisión de Factura Contable por el proveedor</td> <td>RECIBIDOS SIN CARGO POR CUENTA DEL CLIENTE DEL EXTERIOR U EMPRESA LOCAL EN ZONA FRANCA (Sin emisión de Factura por el proveedor)</td> <td>Con emisión de Factura Contable</td> <td>Sin emisión de Factura Contable</td> <td> </td> <td> </td> </tr> <tr> <td> </td> <td> </td> <td> </td> <td> </td> <td> </td> <td> </td> <td> </td> <td> </td> </tr> </tbody> </table>								En zona NO franca				En zona franca				Por empresas afiliadas		Por Otras empresas		Por empresa afiliada		ADQUIRIDOS A EMPRESAS NO RELACIONADAS (Con emisión de Factura por el proveedor)	RECIBIDOS SIN CARGO POR CUENTA DEL CLIENTE DEL EXTERIOR U EMPRESA LOCAL EN ZONA FRANCA (Sin emisión de Factura por el proveedor)	Con emisión de Factura Contable	Sin emisión de Factura Contable	Con emisión de Factura Contable por el proveedor	RECIBIDOS SIN CARGO POR CUENTA DEL CLIENTE DEL EXTERIOR U EMPRESA LOCAL EN ZONA FRANCA (Sin emisión de Factura por el proveedor)	Con emisión de Factura Contable	Sin emisión de Factura Contable																										
En zona NO franca				En zona franca																																																			
Por empresas afiliadas		Por Otras empresas		Por empresa afiliada		ADQUIRIDOS A EMPRESAS NO RELACIONADAS (Con emisión de Factura por el proveedor)	RECIBIDOS SIN CARGO POR CUENTA DEL CLIENTE DEL EXTERIOR U EMPRESA LOCAL EN ZONA FRANCA (Sin emisión de Factura por el proveedor)																																																
Con emisión de Factura Contable	Sin emisión de Factura Contable	Con emisión de Factura Contable por el proveedor	RECIBIDOS SIN CARGO POR CUENTA DEL CLIENTE DEL EXTERIOR U EMPRESA LOCAL EN ZONA FRANCA (Sin emisión de Factura por el proveedor)	Con emisión de Factura Contable	Sin emisión de Factura Contable																																																		
3. DESTINO DE LAS VENTAS Indicar en dólares estadounidenses (US\$)																																																							
<table border="1" style="width: 100%; border-collapse: collapse; text-align: center;"> <thead> <tr> <th colspan="4">A zona franca</th> <th colspan="4">Al exterior</th> </tr> <tr> <th colspan="2">A empresas afiliadas</th> <th colspan="2">A otras empresas</th> <th colspan="2">A empresas afiliadas</th> <th colspan="2">A otras empresas</th> </tr> </thead> <tbody> <tr> <td>Con emisión de Factura Contable</td> <td>Sin emisión de Factura Contable</td> <td>Con emisión de Factura Contable</td> <td>Sin emisión de Factura Contable</td> <td>Con emisión de Factura Contable</td> <td>Sin emisión de Factura Contable</td> <td>Con emisión de Factura Contable</td> <td>Sin emisión de Factura Contable</td> </tr> <tr> <td> </td> <td> </td> <td> </td> <td> </td> <td> </td> <td> </td> <td> </td> <td> </td> </tr> </tbody> </table> <table border="1" style="width: 100%; border-collapse: collapse; text-align: center;"> <thead> <tr> <th colspan="4">Al mercado local (no zona franca)</th> </tr> <tr> <th colspan="2">A empresas afiliadas</th> <th colspan="2">A otras empresas</th> </tr> </thead> <tbody> <tr> <td>Con emisión de Factura Contable</td> <td>Sin emisión de Factura Contable</td> <td>Con emisión de Factura Contable</td> <td>Sin emisión de Factura Contable</td> </tr> <tr> <td> </td> <td> </td> <td> </td> <td> </td> </tr> </tbody> </table>								A zona franca				Al exterior				A empresas afiliadas		A otras empresas		A empresas afiliadas		A otras empresas		Con emisión de Factura Contable	Sin emisión de Factura Contable	Con emisión de Factura Contable	Sin emisión de Factura Contable	Con emisión de Factura Contable	Sin emisión de Factura Contable	Con emisión de Factura Contable	Sin emisión de Factura Contable									Al mercado local (no zona franca)				A empresas afiliadas		A otras empresas		Con emisión de Factura Contable	Sin emisión de Factura Contable	Con emisión de Factura Contable	Sin emisión de Factura Contable				
A zona franca				Al exterior																																																			
A empresas afiliadas		A otras empresas		A empresas afiliadas		A otras empresas																																																	
Con emisión de Factura Contable	Sin emisión de Factura Contable	Con emisión de Factura Contable	Sin emisión de Factura Contable	Con emisión de Factura Contable	Sin emisión de Factura Contable	Con emisión de Factura Contable	Sin emisión de Factura Contable																																																
Al mercado local (no zona franca)																																																							
A empresas afiliadas		A otras empresas																																																					
Con emisión de Factura Contable	Sin emisión de Factura Contable	Con emisión de Factura Contable	Sin emisión de Factura Contable																																																				
Detalle del total de ventas de servicios realizadas a no residentes según sector de actividad del cliente del exterior (en US\$):																																																							

Oficina Nacional de Estadística

Formulario anual para empresas de zona franca del CNZF.

CNZZFE
CONSEJO NACIONAL DE ZONAS FRANCA DE EXPORTACION

CONSEJO NACIONAL DE ZONAS FRANCA DE EXPORTACION
CUESTIONARIO PARA EMPRESAS DE ZONAS FRANCA (2012)

Código de la Empresa: _____ R.N.C.: _____
(Uso Interno)

Fecha: _____ Entrevistador: _____ Parque: _____
Tipo Adm _____ Región _____ Provincia _____ Municipio _____

I. Datos Generales de la Empresa

1. Nombre: _____ 2. Actividad: _____
3. Teléfono(s): _____ 4. Fax: _____ 5. E-mail: _____
6. Persona Entrevistada: _____ Posición: _____ 7. Gerente General: _____

II. Infraestructura

8. Cantidad de Navas de la Empresa: _____ 9. Área de Navas Ocupadas (P2): _____
10. Ampliación en el 2012 (P2): _____ 10(a) Reducción en el 2012 (P2): _____ 11. Nave (s) Propia (s) Si No

III. Empleados

12. Total de Empleados de la Empresa: _____
12. a) Total Empleados Masculinos: _____ Obreros: _____ Técnicos: _____ Administrativos: _____
12. b) Total Empleados Femeninos: _____ Obreros: _____ Técnicos: _____ Administrativos: _____
13. Salario Promedio Semanal (RDS): _____ Obreros: _____ Técnicos: _____ Administrativos: _____
14. Señale cuales de las siguientes facilidades ofrecen a sus empleados:
a) Comedor: b) Dispensario Médico: c) Capacitación: d) Transporte:
e) Cooperativa: f) Guardería Infantil: g) Otras: _____
14.a) Total de Gastos de la Empresa Ayuda Social a los Empleados (RDS): _____
15. Existe Sindicato en la Empresa Si No
16. Utiliza la Empresa Algún Código de Conducta Laboral? No

IV. Producción, Países de Destino y Normas de Calidad

17. Cuales son los países de destino de los productos que exportan (en orden de importancia)
(No usar nombres de Continentes)

Productos que Exportan	Países de Destino (Nombres y Especifique porcentajes)
_____	_____
_____	_____
_____	_____

18. Cuantos turnos trabaja la empresa: (1) (2) (3)

19. Con relación al año 2011, la producción de este año fue: Mayor Menor Igual En qué Porcentaje?: _____

20. Cuales fueron las razones del aumento o disminución: _____

21. Mencionar las normas de calidad que utilizan: _____ 22. Han sido certificados: Si No

23. En caso afirmativo, citar la(s) norma(s) de certificación recibidas: _____

24. País (es) de donde proviene (n) su(s) materia (s) prima (s) _____

25. Venden en el Mercado Local Si No Qué Porcentaje? _____

26. Sub-Contratan trabajos fuera de Zona Franca? No Qué Porcentaje? _____

27. Proceso de Producción de la Empresa Ensamblaj Manufactur Paquete Completo Otras _____

V. Origen del Capital (Nacionalidad)

28 a) Especifique la participación accionaria de los inversionistas: Extranjera: _____ Local: _____
28 b) Especifique país (es) de origen de la inversión: País (1) _____ (%) _____
País (2) _____ (%) _____ País (3) _____ (%) _____

VI. Casa Matriz

29. Casa Matriz en el Exterior? Si No 30. Nombre de la Casa Matriz: _____
31. Ejecutivo a Cargo _____

32. Dirección de la Casa Matriz: _____ 33. Tel: _____

34. Fax: _____ 35. Pagina Web de la Casa Matriz: _____

VII. Sobre la Inversión Acumulada (A. Oct. 2012)

36. Inversión Total Acumulada (En US\$) _____
(En infraestructuras y edificios, maquinarias, equipos, mobiliarios, inventarios y capital de trabajo)


37. Inversión Total Fija (Acumulada) En US\$ _____
(En infraestructuras y edificios, maquinarias, equipos y mobiliarios)

IX. Pagos por Servicios

38. Pago Total en el año a las siguientes Instituciones (RDS): TSS _____ Agua _____
Electricidad _____ INFOTEP _____ Comunicación _____

Oficina Nacional de Estadística

Formulario mensual empleos y gastos locales CNZF.

 CONSEJO NACIONAL DE ZONAS FRANCAS DE EXPORTACION EMPLEOS Y COMPRAS LOCALES			
Código	(Uso Interno)		
R.N.C. De la Empresa	_____	Nombre	_____
Actividad	_____	Ubicación	_____
Region	_____	Provincia	Municipio _____
Origen del Capital	_____	1) %	2) % _____
Teléfono	_____	Fax:	Email _____
Mes y Año del Reporte	_____		
Reporte Preparado por	_____		
Total Empleados del mes	_____	Total Masc.	Total Fem. _____
Categoría Ocupacional Operarios:	_____	Técnicos	Administrativo _____
GASTOS LOCALES			
Materias Primas y Materiales		Valor en US\$	
Materias Primas Local	_____		
Materiales Local	_____		
Total	_____		
Remuneraciones Correspondientes al Mes		Valor en RDS	
Sueldos y Salarios	_____		
Incentivos, Vacaciones y regalías	_____		
Preaviso y Cesantía	_____		
Seguro Médico y Afines	_____		
Otros	_____		
TOTAL		_____	
Servicios y otros Correspondientes al Mes		Valor en RDS	
Combustibles y Lubricantes	_____		
Energía Eléctrica	_____		
Transporte Interno	_____		
Comunicaciones	_____		
Alquiler de Naves	_____		
Otros	_____		
TOTAL		_____	